



# ભક્તકવિ નરસિંહ મહેતા યુનિવર્સિટી, જૂનાગઢ

(ગુજરાત પબ્લિક યુનિવર્સિટીઝ અધિનિયમ નં. ૧૫/૨૦૨૩)

**BHAKTA KAVI NARSINH MEHTA UNIVERSITY, JUNAGADH**

[ Gujarat Public Universities Act No. 15/2023 ]



આઝાદી કા  
અમૃત મહોત્સવ

વકુલેવ કુલુલકમ  
ONE EARTH - ONE FAMILY - ONE FUTURE

## પરીપત્ર:

વિષય : MSC (MICRO, ZOO, BOT) સેમ-૪ (Reg.) (APR-2025) પરીક્ષાનાં પરીણામ બાબત

ભક્તકવિ નરસિંહ મહેતા યુનિવર્સિટી સંલગ્ન સર્વે સંબંધીત માન્ય સંસ્થાના વડાઓ, અનુસ્નાતક ભવનના અધ્યક્ષશ્રીઓ તેમજ વિદ્યાર્થી ભાઈઓ તથા બહેનોને જણાવવામાં આવે છે કે, અત્રેની યુનિવર્સિટી દ્વારા લેવાયેલ નીચે મુજબની વિદ્યાશાખાઓની પરીક્ષાઓનાં પરીણામ જાહેર કરવામાં આવેલ છે.

SR NO.	COURSE NAME
1	MSC(MICRO) SEM-4 (APR-2025)
2	MSC(ZOO) SEM-4 (APR-2025)
3	MSC(BOT) SEM-4 (APR-2025)

આ સાથે સામેલ માર્ગદર્શિકા મુજબ પોતાનાં SPU ID અને પાસવર્ડ નાખી પોતાનું પરિણામ ઓનલાઇન જોઈ શકશે. (જે વિદ્યાર્થીઓ પાસે પાસવર્ડ ના હોય તેમણે Forgot password કરીને પણ પાસવર્ડ મેળવી શકાશે.)

જે વિદ્યાર્થીઓ પોતાના પરીણામથી અસંતુષ્ટ હોય તેવા વિદ્યાર્થીઓ નીચે આપેલ માર્ગદર્શિકા અનુસરીને તા.૨૧-૦૫-૨૦૨૫ થી તા.૨૭-૦૫-૨૦૨૫ સુધીમાં ઓનલાઇન પુન:મુલ્યાંકન માટેની અરજી કરી શકશે. પી.જી વિદ્યાશાખાઓમાં વધુમાં વધુ બે વિષયમાં પુન:મુલ્યાંકન માટે અરજી કરી શકાશે જેની સર્વે સંબંધીતોએ ખાસ નોંધ લેવી. (એક વિષયમાં પુન: મુલ્યાંકન કરાવવા માટેની ફી રૂ.૨૫૦/- રહેશે.)

જે વિદ્યાર્થીઓના પરીણામમાં - (ડેસ, NE) અથવા ગેરહાજર, વિષયમાં ફેરફાર હોય તેમજ અન્ય ક્વેરી હોય તેવા વિદ્યાર્થીઓના પરીણામમાં સુધારો કરવા માટે જે તે કોલેજ દ્વારા કોલેજનાં લેટરપેડ સાથે વિદ્યાર્થીએ જે પરીક્ષા આપેલી છે તેના જરૂરી ડોક્યુમેન્ટ સાથે યુનિવર્સિટીના પરીક્ષા વિભાગને તા.૨૭/૦૫/૨૦૨૫ સુધીમાં (પરીણામની હાર્ડકોપીની પ્રતિક્ષા કર્યા વગર) અરજી સાથે જમા કરાવવાના રહેશે. સમયમર્યાદા બાદ આવનાર અરજીઓ ધ્યાને લેવામાં આવશે નહીં જેની નોંધ લેવી.

ખાસ નોંધ: જે વિદ્યાર્થીઓને માઈગ્રેશન જમા કરાવેલ નહીં હોય તે વિદ્યાર્થીઓ પરિણામ જોઈ શકાશે નહીં.

બીડાણ : (૧) નવા સોફ્ટવેરમાં પરિણામ ઓનલાઇન જોવા તેમજ પ્રિન્ટ કરવા માટેની માર્ગદર્શિકા

(૨) નવા સોફ્ટવેર અંતર્ગત વિદ્યાર્થીએ પુન:મુલ્યાંકન ફોર્મ ઓનલાઇન ભરવા અંગેની માર્ગદર્શિકા

ડી. ડી. એમ. સુન્ડીયા  
પરીક્ષાનિયામક

ક્રમાંક/બીકેએનએમયુ/પરીક્ષા/૭૨૪/૨૦૨૫, તા. ૨૦/૦૫/૨૦૨૫

ભક્તકવિ નરસિંહ મહેતા યુનિવર્સિટી,

ગવર્નમેન્ટ પોલીટેકનીક કેમ્પસ, ભક્તકવિ નરસિંહ મહેતા યુનિવર્સિટી રોડ,

ખડીયા, જૂનાગઢ-૩૬૨૨૬૩

પ્રતિ, ભક્તકવિ નરસિંહ મહેતા યુનિવર્સિટી સર્વે સંબંધીત માન્ય સંસ્થાના વડાઓ, અનુસ્નાતક ભવનના અધ્યક્ષશ્રીઓ તેમજ વિદ્યાર્થીભાઈઓ તથા બહેનો તરફ...

નકલ રવાના જાણ તથા યોગ્ય કાર્યવાહી અર્થે:-

(૧) આઈ.ટી. સેલ જરૂરી કાર્યવાહી અર્થે અને વેબસાઈટ પર પ્રસિધ્ધ થવા અર્થે

(૨) માન.કુલપતિશ્રી/કુલસચિવશ્રીના અંગત સચિવશ્રી

સરકારી પોલીટેકનીક કેમ્પસ,  
ભક્તકવિ નરસિંહ મહેતા યુનિવર્સિટી રોડ,  
ખડીયા, જૂનાગઢ-૩૬૨૨૬૩, ગુજરાત(ભારત)  
ફોન નં.૦૨૮૫-૨૬૮૧૪૦૦ / ફેક્સ નં.૦૨૮૫-૨૬૮૧૫૦૩



: [www.bknmu.edu.in](http://www.bknmu.edu.in) ||



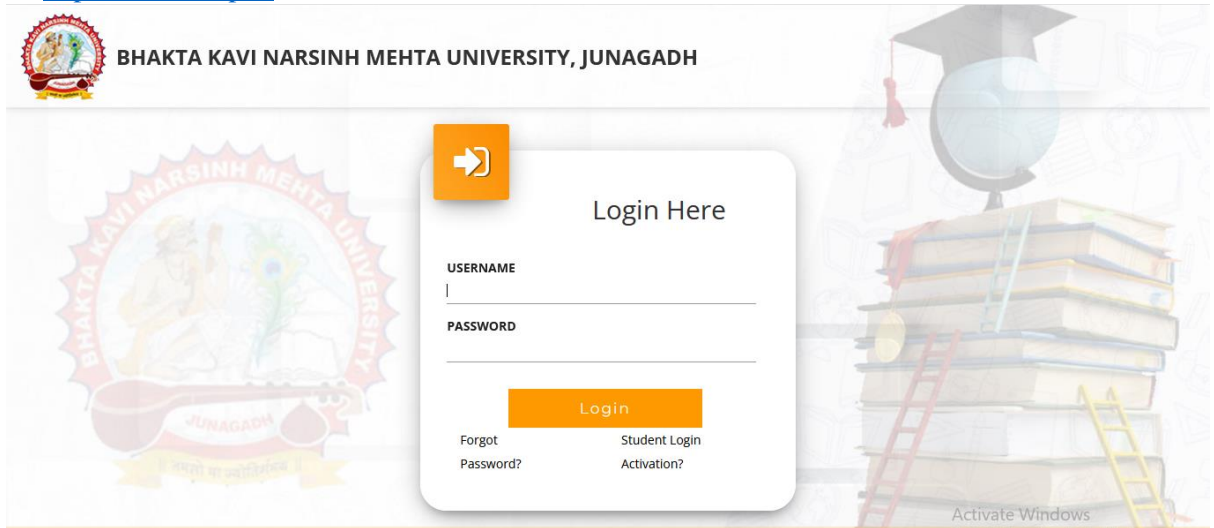
: [exam@bknmu.edu.in](mailto:exam@bknmu.edu.in)

Government Polytechnic Campus,  
Bhakta Kavi Narsinh Mehta University Road,  
Khadiya, Junagadh-362263 (Gujarat)  
Ph: 0285-2681400 Fax: 0285-2681503

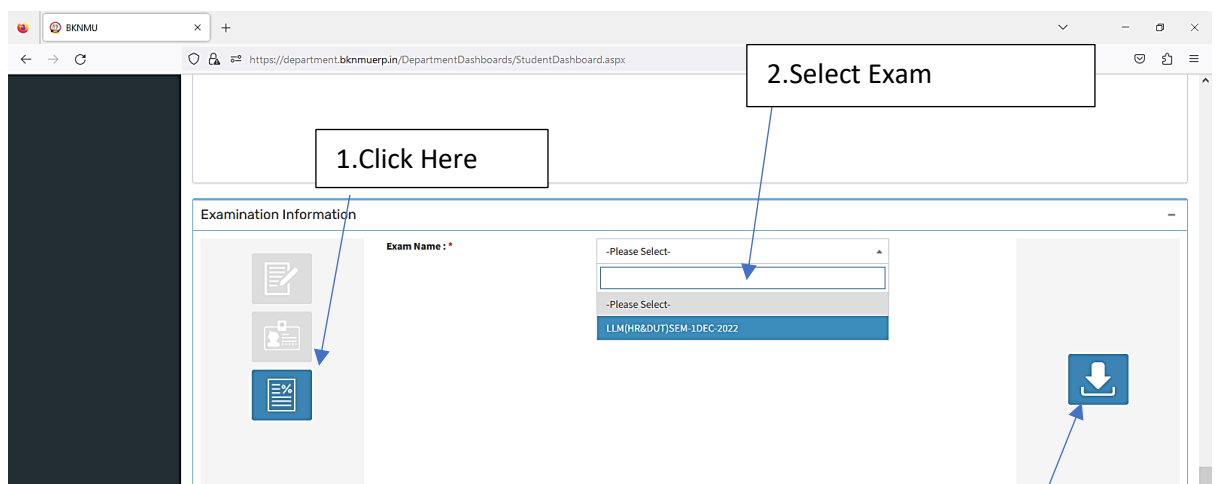
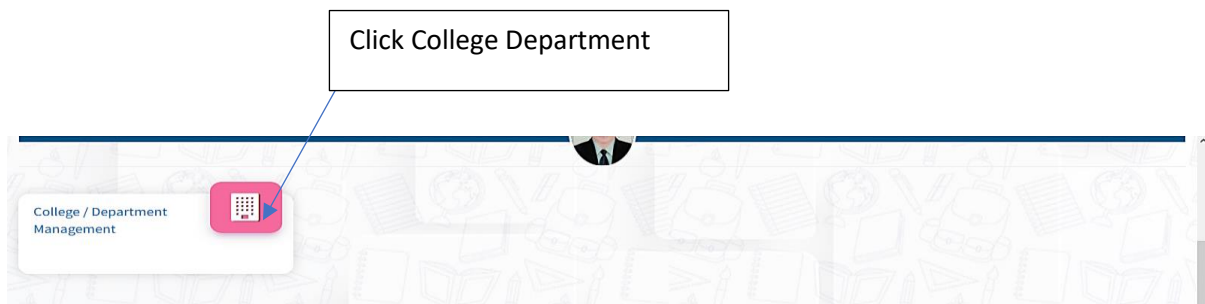
# Student Login

- Logging Your Username and password

<https://bknmuerp.in>



- Logging With Your SPID and Password
- Select **College department** module



**Plz Allow Pop-Up To Open New Window**

3. Click on Download Marksheet

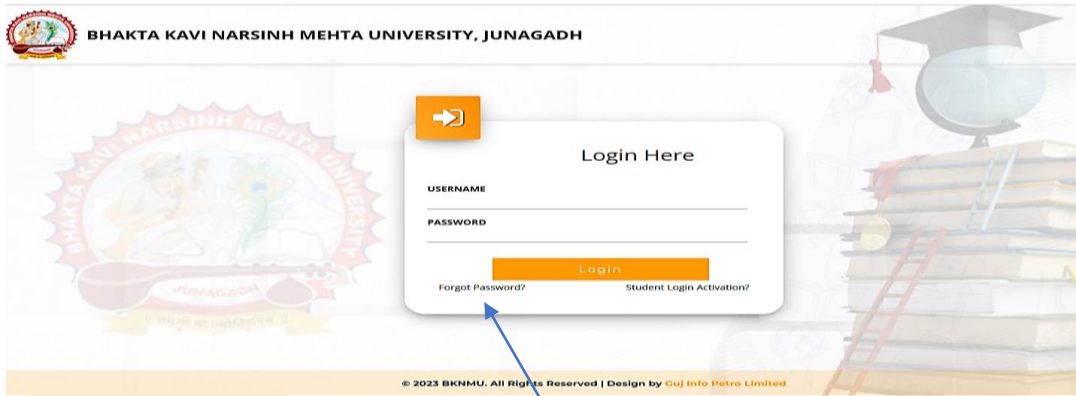
## ଅନୁପାଦ - ୨

### Re – Assessment

- Logging Your Username and password

<https://bknmuerp.in>

- Logging With Your SPID and Password



Forgot Password

- Select College\_Department module

Click College Department

College / Department Management

1. Click Apply Reassessment

2. Click Re – Assessment Form

Select Academic Year  
2024-2025

- The form contains basic fields like Seat No., Address, Contact Details, Bank Details and Subject Details.
- The fees shall automatically be displayed by the system. Further, the user needs to submit the payment details and then he can submit the form.

View Student

3. Click ,Add Bank Details

4. Click Subject Re-assessment

Sr No	Subject Name	Subject Paper Code	Subject Component Name	Passing Head Name	Obtained Marks	Is Absent	Is Re-Assessment
1	Foundation Course in English	BSCengFC1010	WRITTEN	WR	34.00	<input type="checkbox"/>	<input type="checkbox"/>
2	Chemistry	BSCcheCC1010	WRITTEN	WR	1.00	<input type="checkbox"/>	<input checked="" type="checkbox"/>
3	Physics	BSCphyCC1010	WRITTEN	WR	9.00	<input type="checkbox"/>	<input type="checkbox"/>
4	Forensic Science	BSCforCC1010	WRITTEN	WR	30.00	<input type="checkbox"/>	<input type="checkbox"/>

નોંધ:  
(1) પેમેન્ટ કર્યા પછી ફરજિયાત પેમેન્ટની રસીદ જાનરે કરવાની રહેશે.

Fee Amount: 1.00

5. Kindly Verify and check Details then after click Submit Button

6. Click Freeze Data

Check Payment Status

- User can edit particular record.
- User can view or freeze the application form data from this page.

7. Initial Online Payment

Choose a payment option

Payable Now ₹1

Transaction Id: 84CN230110000118

PAYMENT OPTIONS

- Cards (Credit/Debit)
- Wallet
- Net Banking
- Scan and Pay
- Paytm

- **Choice Payment Method (Card, Wallet, Net Banking Paytm scan and pay) and Get to Payment**

Note: - Allow Pop-Up to Open New Window

The screenshot shows the BKNMU Re-Assessment Application Form interface. The browser address bar displays <https://department.bknmu.ac.in/Reassessment/TRARCForm.aspx>. The page header includes the BKNMU logo, the text 'Department', and the user name 'Welcome SAAYED GAUSHIYA KASAMALI'. The main content area is titled 'Re-Assessment Application Form' and contains a table with the following data:

Sr No.	Edit	View	Freeze Data	Pay Fee	Exam Name	Student Name	College Name	Seat No	Fee Amount	Is Address Changed	Is Bank Details Changed	Payment Done	Payment Mode	Payment Reference No	Payment Date	Payment Receipt	Download Report
1					B.S.C.(FS) SEM - 1 (DEC-2022)	SAIYED GAUSHIYA KASAMALI	BAHAUDDIN SCIENCE COLLEGE(FORENSIC SCIENCE)	123201	1.00	No	No	Success	ONLINE	RAQN230110000050	27-04-2023	Payment Receipt	Download Report

Callouts in the image point to the 'Pay Fee' column, the 'Payment Receipt' column, the 'Success' status in the 'Payment Done' column, and the 'Download Report' column.

- **Payment Successfully then Print Payment Recipe and Re – assessment Form Download**

Note: - Allow Pop-Up to Open New Window